


## Tips til aktiviteter for skolestartere (kan fint brukes av andre også)

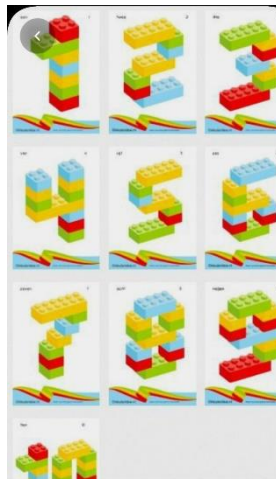

1. **Lese bok:** Finn en bok som dere kan lese sammen. Den voksne leser, og barnet lytter. Snakk sammen om boka underveis. La barnet gjenfortelle hva som skjer i boka. Still spørsmål og undre dere sammen. Les glede er kjempeviktig, og det gir mange fordeler med tanke på språkutvikling. Samtidig for senere lese- og skriveferdigheter. Barnet setter også pris på denne stunden sammen med dere. det er mange steder man kan lese en bok, og ikke nødvendigvis bare i sofaen eller på senga. Dere kan for eksempel ta med bok på tur, sette dere under bordet, et mørkt rom med lommelykt, i en hjemmelagd hytte osv.
2. **Bokstaver:** her er det mange måter og arbeide på. Alle kan skrive navnet sitt på papir, men dere kan gjerne støtte dem videre på det også. Lage et dørskilt med navnet sitt, som man kan henge på døra. Vil dem prøve å skrive navnet på alle i familien? Det er noen som har interesse, og noen ikke. Støtt dem der dem er, det skal være lystbetont. Vil dem ikke, så kommer det før eller senere uansett og det er ikke noe unormalt med det.



Dette kan også brukes i naturen. Finn pinner eller steiner og lag bokstaver. Kanskje er det ting i naturen som ligner på bokstaver også?



3. Tall og telling: Her er det ingen begrensninger. Alt kan telles. Hvor mange sokker det er i skuffen? Hvor mange puter er det i sofaen? Hvor mange vinduer er det i huset vårt?



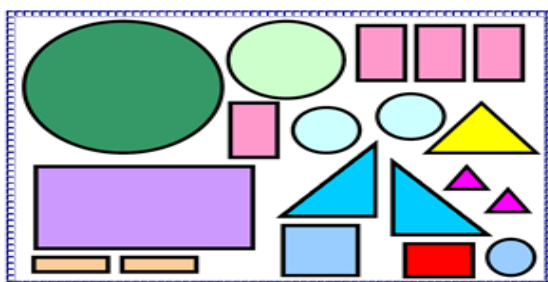
Bli kjent med ulike tallsymbol. 1,2,3,4,5,6,7,8,9, 10. Kan gjerne prøve å skrive tall på ark, bruk klosser eller gjøre det ute i naturen. For eksempel bruke sin egen alder.

Ta med en terning ut, rist terning og finn for eksempel 5 kongler.

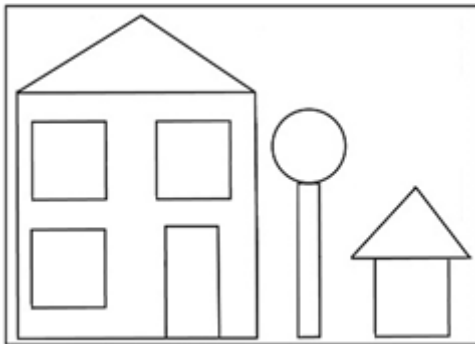
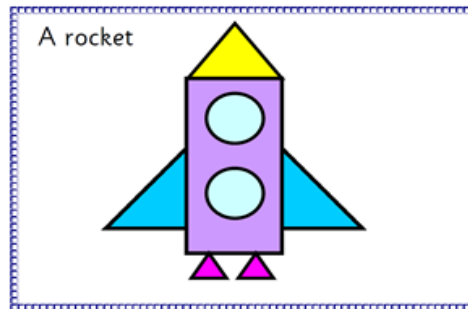
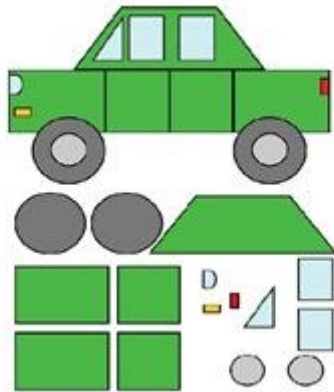
Spille brettspill (gjerne med terning) er en kjempefin aktivitet. Der inngår telling, men også samtidig at de lærer seg antall på terningen uten og måtte telle. Samtidig kan hele familien gjøre noe sammen.

Bake eller lage mat sammen gir også mange muligheter for å finne riktig antall og mengder.

4. Former: Barna har blitt kjent med trekant, sirkel firkant (rektangel og kvadrat).



Lage tegninger ved bruk av formene:



Her kan man bruke blyant og ark. Men det finnes flere apper som kan brukes for å gjøre det digitalt også. Flere gratis versjoner av «paint» på android. (usikker på apple, men garantert noe der også 😊)

Ett annet tips er å gå på formjakt ute 😊 Tell opp hva du finner av ulike former.

